



SSTOIT211500

08/2024

Le caratteristiche tecniche riportate possono essere oggetto di eventuali modifiche senza preavviso, nell'ambito di un costante aggiornamento tecnologico.

Secondo le normative vigenti, nelle aree Extra UE alcuni prodotti e/o caratteristiche potrebbero avere disponibilità e specificità diverse. Vi invitiamo a contattare il distributore di zona.



Making Your Life Better.

**BU Medical Equipment**  
**Sede Legale ed Amministrativa / Headquarters**  
CEFLA s.c.  
Via Selice Provinciale, 23/a  
40026 Imola (BO) - Italy  
t. +39 0542 653111  
f. +39 0542 653344  
sternweber@sternweber.com  
sternweber.com

**Stabilimento / Plant**  
Via Bicocca, 14/C  
40026 Imola (BO) - Italy  
t. +39 0542 653441  
f. +39 0542 653601



# SEGGIOLINI T7 T8 T9

IL COMFORT SI EVOLVE

STERNWEBER.COM

SEGGIOLINI  
T7 T8 T9

IL COMFORT SI EVOLVE

2

PERFETTO COMPLEMENTO  
PER LA CLINICA ODONTOIATRICA

3





**Design ottimale  
e massima igiene**

Il nuovo seggiolino T7 rispetta l'anatomia del corpo e agevola il lavoro dell'odontoiatra favorendo una postura corretta in ogni situazione. Materiali di pregio e un design innovativo per operare sempre nelle migliori condizioni, con dimensioni che si adattano agli spazi dell'ambulatorio e lasciano piena libertà di movimento.

La confortevole seduta, realizzata in materiale morbido e facilmente igienizzabile, accoglie il medico permettendogli di mantenere l'adeguata posizione di gambe e schiena durante l'intervento.



**Schienale**  
Le dimensioni dello schienale sono state studiate per fornire un supporto adeguato in zona lombare e minimizzare il calore generato dal contatto.



**Supporto lombare**  
Regolazione indipendente dell'altezza dello schienale, per fornire un supporto corretto a ogni tipologia di corporatura.




**Inclinazione**  
L'angolo di inclinazione può essere regolato per adattare lo schienale allo stile di lavoro del medico, che potrà usarlo per decomprimere la colonna vertebrale nei momenti in cui non è operativo.



**Regolazione in altezza**  
Il seggiolino T7 offre un'ampia escursione in altezza, con regolazione indipendente di seduta e schienale, per una perfetta corrispondenza con la corporatura dell'utilizzatore. Disponibile anche una prolunga di 10 cm per alzare ulteriormente la seduta.





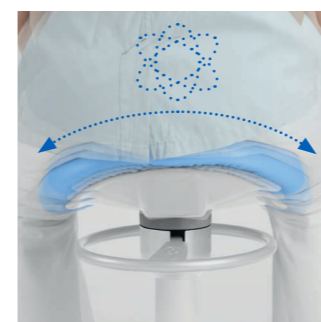
### Il sostegno ideale per il lavoro dell'odontoiatra

Con il nuovo seggiolino T9, l'ergonomia raggiunge la sua massima espressione.

Grazie alla sua rivoluzionaria geometria a sella, T9 coniuga il minimo ingombro con un comfort impareggiabile. La posizione verticale e divaricata delle gambe favorisce l'avvicinamento al paziente e la corretta postura della schiena. Ne consegue un minor affaticamento anche in caso di interventi prolungati.


#### Effetto benefico

La sagomatura fa sì che il peso venga distribuito in maniera ottimale sulla seduta. Il risultato è una postura di lavoro più naturale e rilassata che favorisce una migliore concentrazione e una maggiore energia.



#### Libertà di muoversi

Grazie a un meccanismo basculante, la sella asseconda i movimenti del corpo determinando una seduta dinamica che favorisce una postura attiva e corretta in ogni condizione operativa. L'angolo di movimento può essere facilmente regolato fino al bloccaggio in asse.



#### Sellerie

T9 è disponibile in due versioni: con selleria priva di cuciture esposte per maggiore praticità in fase di pulizia e con imbottitura Memory Foam, in opzione, che offre un comfort eccezionale.



#### Altezza ottimale

Il seggiolino si adegua facilmente a qualunque altezza dell'utilizzatore grazie all'apposito meccanismo di regolazione. Il modello prevede, come accessori opzionali, una prolunga di ulteriori 10 cm e/o un anello poggiapiedi.

**Il seggiolino che ottimizza  
il lavoro e il workflow**

Il seggiolino T8 offre il miglior sostegno anche durante lunghi interventi, lasciando comunque piena libertà di movimento in ogni direzione. I meccanismi di regolazione e personalizzazione favoriscono l'inserimento nell'ambiente ambulatoriale e l'efficienza dell'operatore.



**Bracciolo rotante e seduta circolare**  
Il bracciolo può essere ruotato di 360° ed è totalmente indipendente, la seduta risulta confortevole in qualsiasi posizione.



**Stabilità e praticità**  
Il bracciolo è orizzontale, sagomato e senza spigoli per un miglior sostegno dell'avambraccio. Realizzato con materiale antiscivolo per un grip ottimale, si dimostra particolarmente congeniale a utilizzi prolungati.



**Possibilità di personalizzare l'appoggio**  
Il bracciolo può essere posizionato, in fase di montaggio, con aggancio centrato o decentrato a destra o sinistra, in caso di utilizzo prevalente con l'uno o l'altro braccio. In ogni momento, inoltre, l'appoggio può essere modificato ruotando il bracciolo attorno all'operatore, nella posizione desiderata.



	ANELLO POGGIAPIEDI	PROLUNGA 10 CM	SISTEMA BALANCE	SELLERIE STANDARD	IMBOTTITURA MEMORY FOAM
T7	○	○	-	●	-
T8	○	○	-	●	-
T9	○	○	●	●	○

● di serie \* opzionale - non disponibile

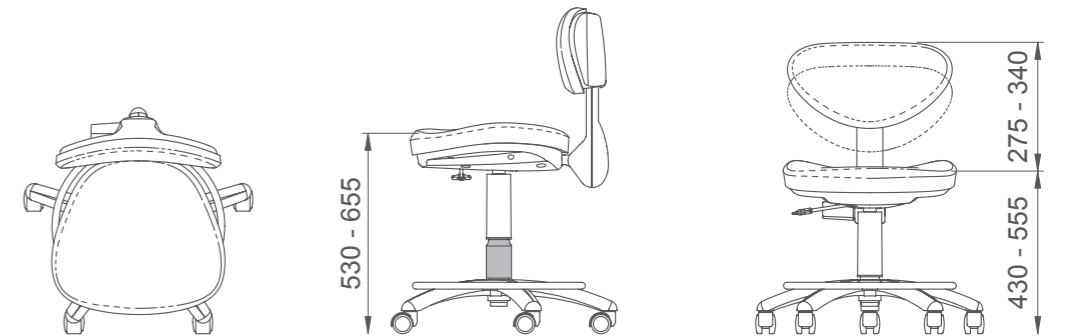


**Anello poggiapiedi**  
È disponibile come opzione per tutti i modelli l'anello poggiapiedi, che permette un comodo e solido appoggio per l'operatore. La finitura metallica garantisce una facile pulizia.

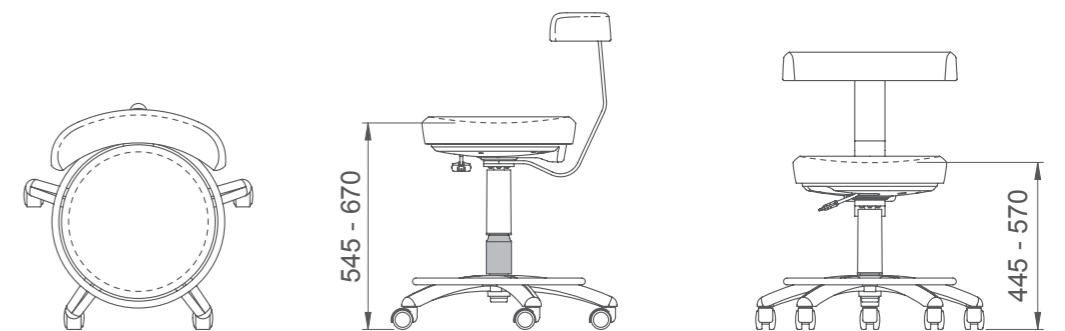


**Prolunga**  
È disponibile come opzione per tutti i modelli una pratica prolunga di 10 cm che permette di adeguare perfettamente l'altezza della seduta a tutte le corporature.


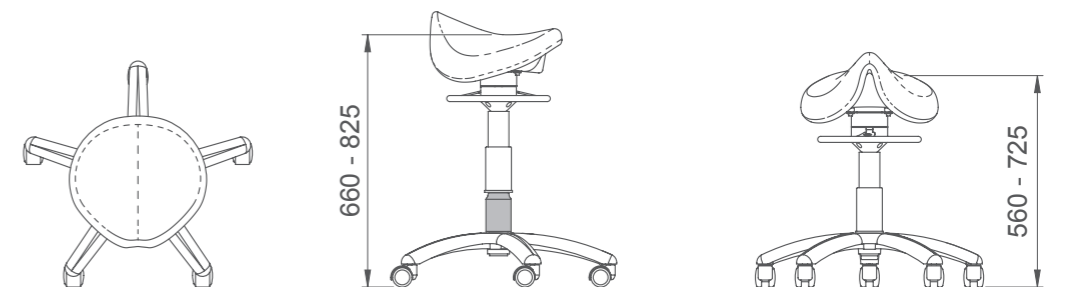
SEGGIOLIO T7



SEGGIOLIO T8



SEGGIOLIO T9



- |                 |   |  |  |                    |   |  |  |
|-----------------|---|--|--|--------------------|---|--|--|
| <b>STANDARD</b> | 102 Blu Atlantico<br>106 Azzurro Mediterraneo<br>113 Blu Pacifico<br>136 Azzurro Indiano<br>132 Viola Mirtillo<br>134 Glicine Giapponese<br>135 Rosso Veneziano | 115 Salmone Scozzese<br>103 Giallo Nevada<br>123 Verde Polinesia<br>101 Verde Caraibi<br>137 Argento Brillante<br>121 Grigio Antracite<br>130 Nero Grafite | 142 Nocciola Anatolia<br>141 Beige Papiro<br>143 Oro Arabico<br>140 Marrone Brasiliano<br>144 Rosso Rubino | <b>MEMORY FOAM</b> | 198 Blu Atlantico<br>196 Azzurro Mediterraneo<br>183 Blu Pacifico<br>186 Azzurro Indiano<br>192 Viola Mirtillo<br>184 Glicine Giapponese<br>194 Rosso Veneziano | 195 Salmone Scozzese<br>182 Giallo Nevada<br>193 Verde Polinesia<br>197 Verde Caraibi<br>187 Argento Brillante<br>199 Grigio Antracite<br>180 Nero Grafite | 172 Nocciola Anatolia<br>171 Beige Papiro<br>173 Oro Arabico<br>170 Marrone Brasiliano<br>174 Rosso Rubino |
|-----------------|---|--|--|--------------------|---|--|--|

Le misure nei disegni sono espresse in millimetri